

# 【 来店スタンプ付与方法 】

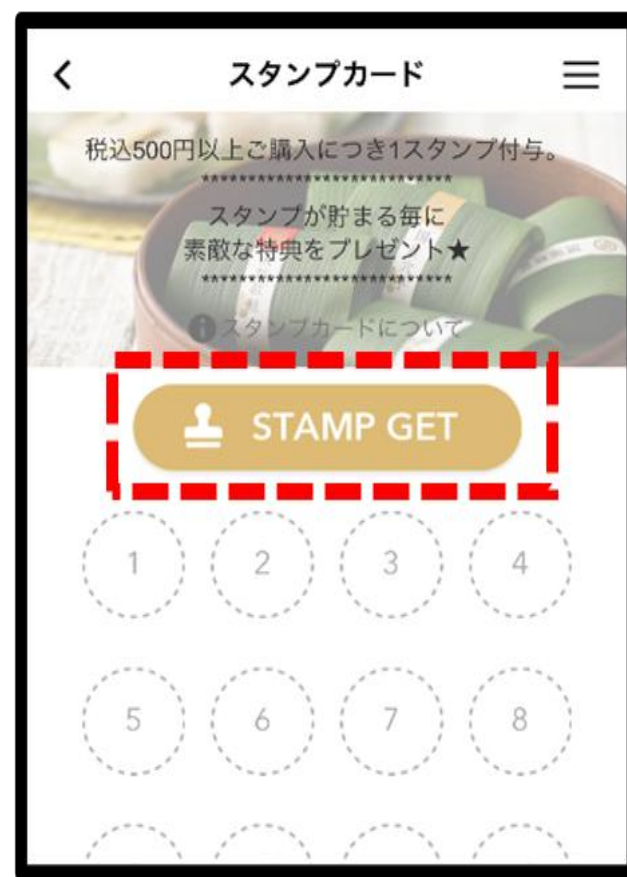
ご来店1回につき、税込500円以上の店頭での商品ご購入及びご予約お支払い時に1ポイント付与となります。

ご予約のご注文では、店頭受け取りの場合のみにポイント付与させていただきます。  
※配達利用やコンビニ・銀行振込、オンライン注文(店頭受取も含む)の場合には付与できませんのであらかじめご了承ください。

## 1 【スタンプカード】をタップ



## 2 【STAM GET】をタップ



## 3 カメラモードでQRコードを読み込む



## 4 芝寿しのスタンプをゲット！



# 【クーポンのご利用方法】

クーポンにはお客様の誕生日月に配布される誕生日クーポンのほかにも、季節商品の早期ご予約で獲得できるクーポンなどがございます。

## 1 【クーポン】をタップ



## 2 【クーポン詳細を見る】をタップ

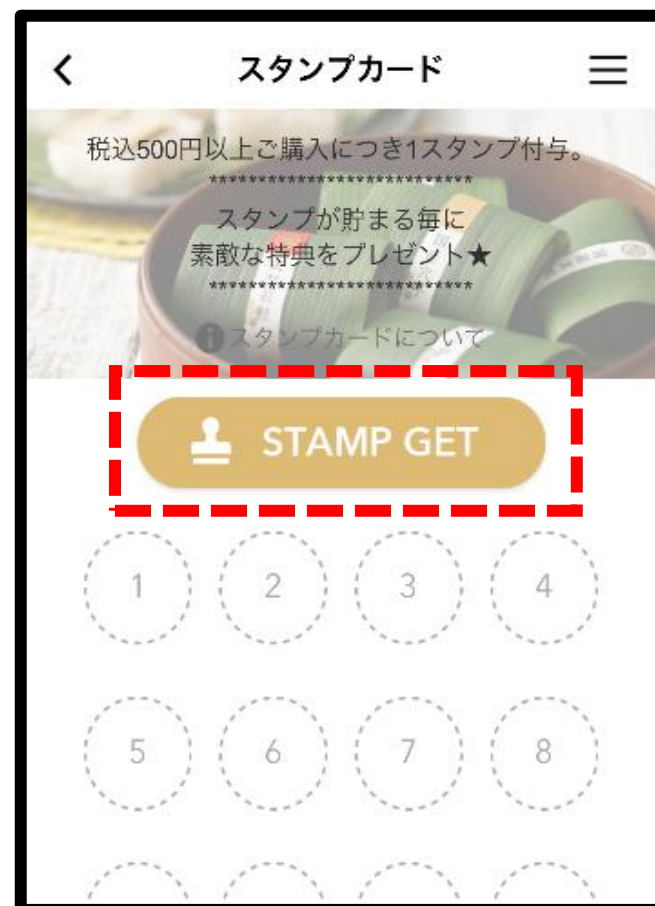


## 3 【クーポンを使う】をタップ

※一度タップすると「使用済み」となります。



## 4 スタンプカードへ移動して【STAMP GET】をタップし、専用QRコードを読み込む



# 【 チケットのご利用方法 】

スタンプが 25個、50個、75個 貯まった時点でチケットが発行されます。

## 1 【スタンプカード】をタップ

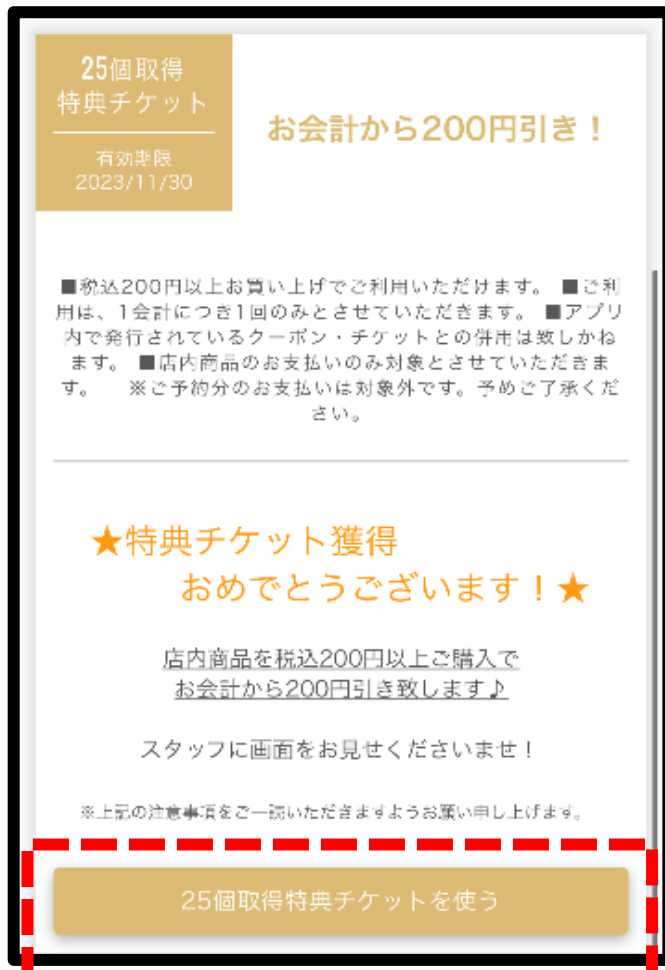


## 2 下までスクロールし、 【獲得済みチケット一覧を見る】を タップ



## 3 【特典チケットを使う】をタップ

※一度タップすると「使用済み」となります。



# 【アプリ引継ぎ方法】

「会員ID」「PINコード」は、元の情報を引き継ぐために必要なコードです。  
設定＞ユーザー情報から確認できます。

※アプリをアンインストール(削除)してしまうと情報を確認することができません。  
機種変更等をされる場合は必ず「会員ID」と「PINコード」をお控えください。

## 1 【設定/機種変更引継】をタップ



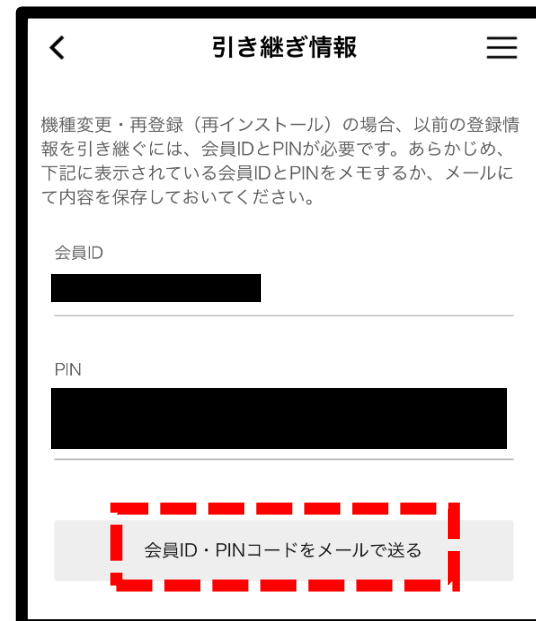
## 2 【ユーザー情報】をタップ



## 3 【引き継ぎ情報】をタップ



## 4 会員ID、PINを メモ or メールで送る



## 5 アプリをダウンロード後に 【機種変更・再登録の方】 をタップ



## 6 会員IDとPINを 入力して引継ぎをする



# 【アプリご利用可能店舗一覧】

---

## 石川県

保古店、芝寿しのさと店、合掌店、百番街店、金沢エムザ店、香林坊大和店、イオン杜の里店、イオン金沢店、イオンかほく店、イオン加賀店、イオン松任店、イオンスタイル新小松店、イオンモール白山店、金沢アピタ店、アピタ松任店、アルプラザ金沢店、アルプラザ小松店  
(野々市大和店は、スタンプ付与のみ可能)

## 富山県

富山大和店、とやマルシェ店、富山アピタ店、アピタ富山東店、イオンモール砺波店、イオン高岡江尻店、イオンスタイル高岡南店

○ポイント特典やクーポン利用の際、不明な点が御座いましたら店頭販売員にお気軽にお声がけくださいませ！